

ŠTO JE KOME POTREBNO?


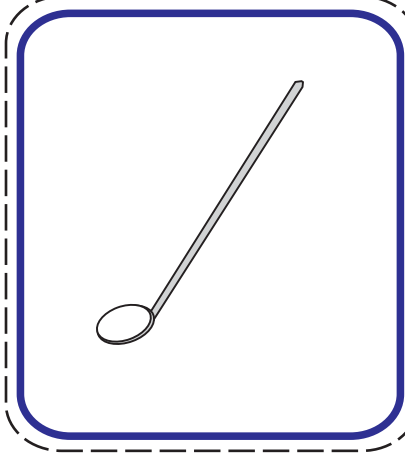

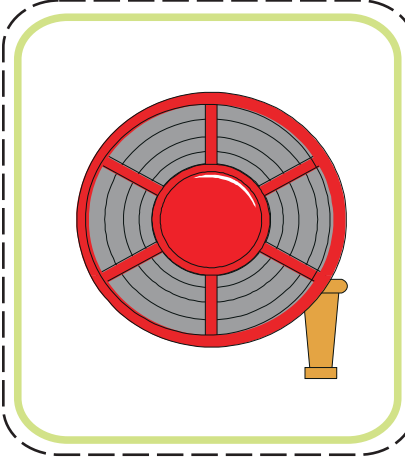


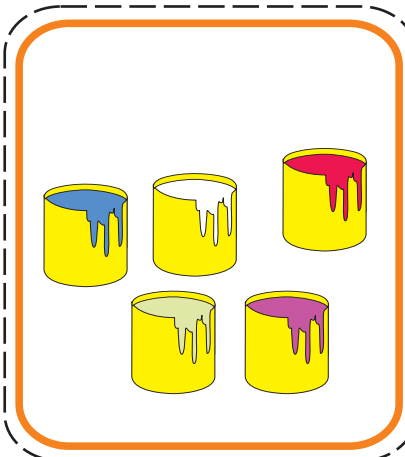

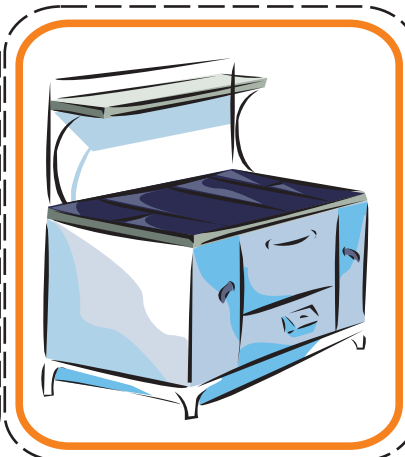
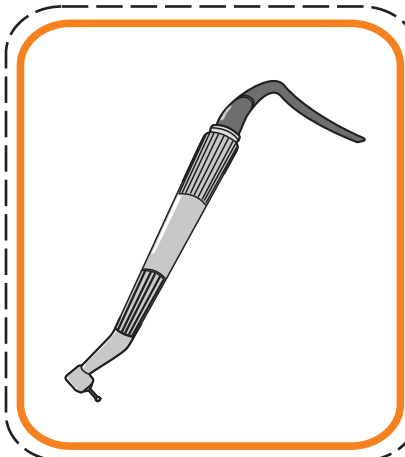
Igra sadrži 10 slika s prikazom pojedinog zanimanja i 30 sličica različitih predmeta. Sličice treba izrezati po isprekidanim crticama. Cilj je igre da svako dijete uz sličicu zanimanja (npr. **KROJAČICE**) prikupi tri sličice s predmetima potrebnim za obavljanje tog posla (npr. **ŠKARE, TKANINA, ŠIVAĆI STROJ**).

Djeci se podijele slike sa zanimanjima (jednim ili više njih), koje se postavljaju pred njih na stol. Voditelj igre uzima jednu po jednu sličicu i pita kome je potreban npr. **aparat za gašenje požara**. Dijete sa slikom vatrogasca ispred sebe zatražit će navedenu sličicu.



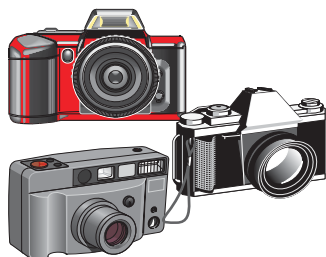


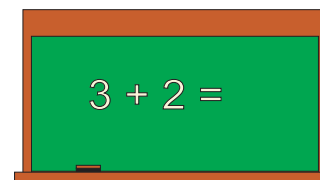


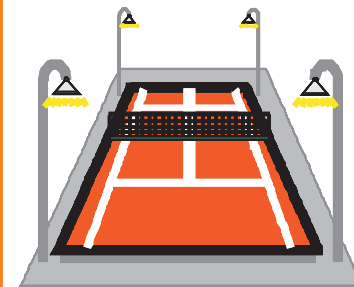

Cilj je igre sakupiti po jednu sličicu s **narančastim** (aparat za gašenje), **zelenim** (crijevo za vodu) i **plavim** (sjekirica) **obrubom** te ih pridružiti određenom zanimanju (**VATROGASAC**). Korisno je dijete potaknuti da riječima što detaljnije opisuje funkciju i način upotrebe pojedinog sredstva za rad.

Ukoliko neka od sličica izazove dvojbe oko toga kojem zanimanju pripada, roditelj treba podržati dijete da objasni svoje mišljenje. Također može predložiti djetetu da nacrtaju još sličica s predmetima koje su potrebne osobama koje se bave pojedinim zanimanjima.

Korisno je i potaknuti dijete na iznalaženje i drugih profesija s pripadajućim alatima ili sredstvima potrebnima za njihovo obavljanje. Time se potiče dijete na istraživanje i stjecanje novih znanja o ljudskim zanimanjima te se obogaćuje njegov vokabular novim pojmovima.




ŠTO JE KOME POTREBNO?



ŠTO JE KOME POTREBNO?

2/3



ŠTO JE KOME POTREBNO?

3/3