

# BROJKE I SLOVA ZA UČENJA NOVA

## ŠTO KRIJU OKVIRI TVOG PROZORA

Aktivnost „ŠTO KRIJU OKVIRI TVOG PROZORA“ kod djece potiče razvoj motorike prstiju dlana i šake, vizualnu percepciju, koordinaciju, pažnju odnosno potiče prepoznavanje i slaganje oblika prema modelu. Dijete slaganjem razvija svoju maštu kako jednostavnim predmetima oblikovati stvari i pojave iz svakodnevnog okruženja.

Aktivnost se može prilagoditi djeci različite dobi i može se provoditi dugotrajno dok god traje dječji interes.

### POTREBNI MATERIJALI:

- škare
- slamke
- krep traka ili neka druga traka u boji ili selotejp




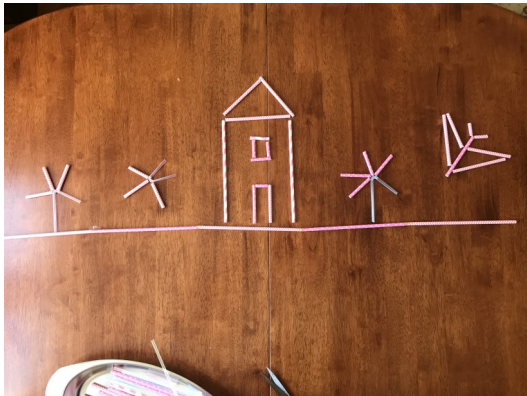


### KAKO:

Na stol ili pod (bitna je čvrsta površina) postavi liniju (krep trakom, selotejpom u boji ili kao na videu slamkama povezanim s selotejpom) koja će podijeliti radnu površinu na dva dijela. Slamke izreži na različite veličine kako bi mogao/la slagati različite oblike.

Za početak možeš otići do svog prozora i zajedno s roditeljem ili bratom/sestrom pronaći inspiraciju za slaganje motiva. Zadatak je pomoću slamki složiti sliku koju će tvoj prijatelj u igri kopirati odnosno složiti isto kao i ti na način da stvori i pronađe iste elemente za slaganje.

## Slikovni prikaz aktivnosti



Možeš slagati što poželiš: članove svoje obitelji, svoj dom, geometrijske oblike, slova, brojke, životinje, biljke i slično.

*Pripremila: Dorotea Valenta, odgajatelj, PPO Drenova*